



UŽIVATELSKÝ MANUÁL – CZ
IN 16442 Bluetooth reproduktor inSPORTline Skillex



OBSAH

BEZPEČNOSTNÍ POKYNY	3
VÝZNAM ZNAČEK	3
FUNKCE TLAČÍTEK.....	3
POPIS PRODUKTU	4
VSTUP PRO „AUX“ PŘIPOJENÍ	4
NAPÁJENÍ A DOBÍJENÍ	4
PROBLÉMY A MOŽNÁ ŘEŠENÍ.....	4
CHARAKTERISTIKA VÝROBKU	5
DOBÍJENÍ ZAŘÍZENÍ.....	5
PŘEHRÁVÁNÍ HUDBY.....	5
PŘEPÍNÁNÍ REŽIMŮ	6
TECHNICKÉ PARAMETRY	6
ZÁRUČNÍ PODMÍNKY, REKLAMACE	6

BEZPEČNOSTNÍ POKYNY

- Seznamte se s obsahem manuálu ještě před prvním použitím. Manuál si uchovejte pro budoucí potřebu.
- Chraňte zařízení před zdroji rušení, které by mohly negativně ovlivnit jeho činnost, popřípadě vést k poškození zařízení
- Používejte pouze výrobcem schválené doplňky. Výrobek používejte pouze k určenému účelu a toliko v souladu s manuálem.
- Nedávejte reproduktor příliš blízko k ušnímu boltci, aby nedošlo k poškození sluchových orgánů.
- Výrobek nepokládejte do blízkosti tepelných zdrojů.
- Neprovádějte neschválené modifikace výrobku.
- Nesprávné použití nebo údržba může mít za následek poškození výrobku, vznik úrazu nebo požáru. Vždy dbejte uvedených pokynů.
- Nikdy výrobek sami neopravujte. V případě nutnosti kontaktujte odborný servis.
- Výrobek je v souladu s normami: EN 300328, EN 301489-1, EN 301489-17, EN 55032, EN 55024, EN 62479, EN 60950-1

VÝZNAM ZNAČEK

	Bluetooth
	TF (mikro SD) karta
	Přehrávání hudby
	Vstup AUX
	Dobíjecí port

FUNKCE TLAČÍTEK

ON/OFF/PLAY/PAUSE/MODE SWITCH (ZAPNUTÍ, VYPNUTÍ/PŘEHRÁVÁNÍ/PŘEPÍNÁNÍ MEZI REŽIMY)

- Dlouhým stlačením a podržením na tři vteřiny zařízení zapnete. Krátkým stlačením přerušíte nebo opětovně zahájíte přehrávání hudby.
- Dvojím rychlým stlačením změníte režim (MOE, TF MODE, AUX MODE v daném sledu).
- Dlouhým stlačením a podržením na tři vteřiny zařízení vypnete.

VOL+ VOLUME+/NEXT SONG (ZVÝŠENÍ HLASITOSTI/PŘECHOD NA DALŠÍ SKLADBU)

- Krátkým stlačením hlasitost zvýšíte a dlouhým přejdete na další skladbu.

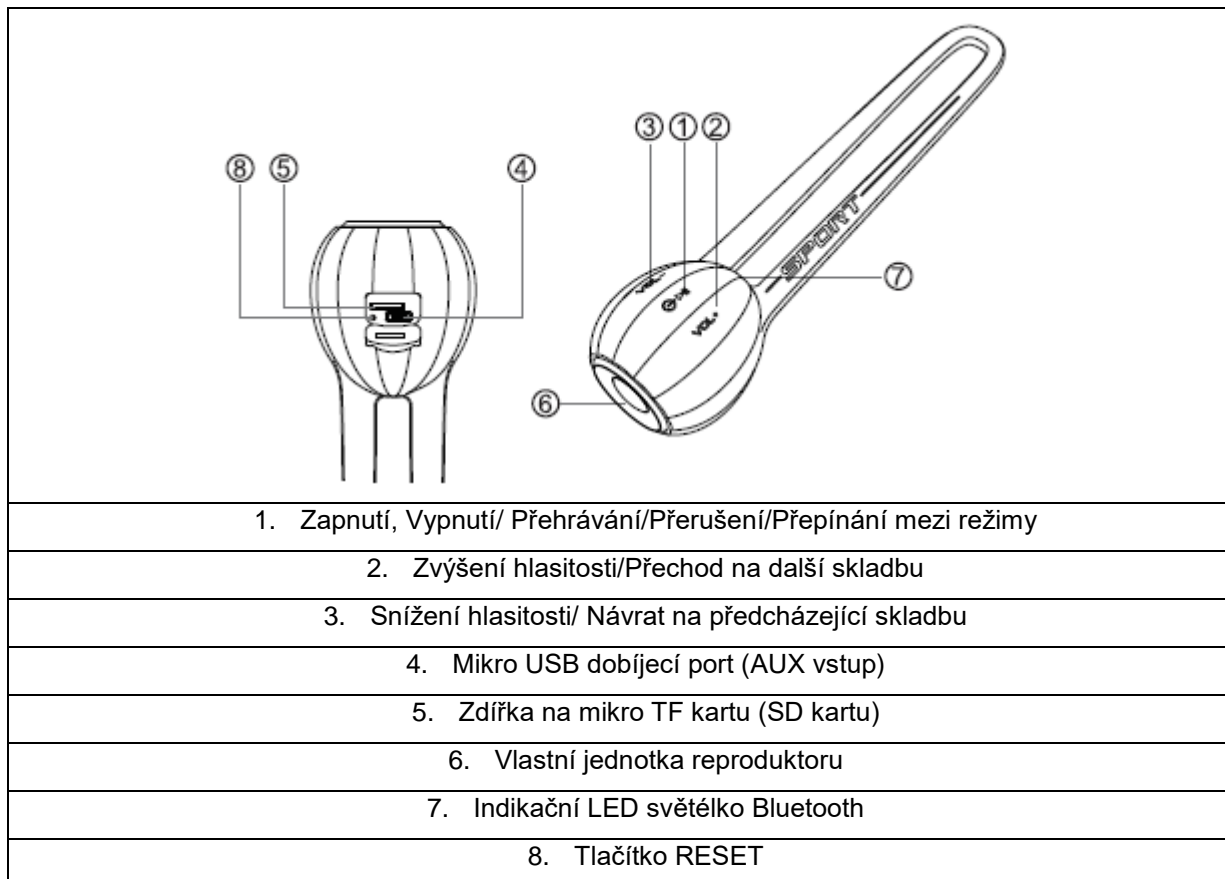
VOL- VOLUME-/PREV. SONG (SNÍŽENÍ HLASITOSTI/NÁVRAT K PŘEDCHÁZEJÍCÍ SKLADBĚ)

- Krátkým stlačením hlasitost snížíte a dlouhým se vrátíte na předcházející skladbu.

NEDOSTATEČNÉ NAPÁJENÍ

- Pokud zařízení nemá dostatečné napájení, vydá zvuk „DI-DI“. Zkuste zařízení vypnout, popřípadě ověřit správnost napájení.

POPIS PRODUKTU



VSTUP PRO „AUX“ PŘIPOJENÍ

Vložte AUX kabel (3,5 mm) do svého mobilního telefonu. Druhý konec USB kabelu zasuňte do napájecí zdičky reproduktoru. Dojde k propojení.

NAPÁJENÍ A DOBÍJENÍ

- Je požadováno napájení dle následující specifikace: DC 5V/500mA.
- Zasuňte mikro-zástrčku dobíječky do dobíjecí zdičky Bluetooth zařízení.
- Druhý konec poté do PC USB zdičky nebo do běžného USB adaptéru.
- Bluetooth reproduktor se začne dobíjet.
- Pokud je zařízení dobíjeno, svítí červená kontrolka.
- Pokud červená kontrolka zhasne, je zařízení plně nabito.

PROBLÉMY A MOŽNÁ ŘEŠENÍ

- Pokud se zařízení zablokuje a nereaguje na mačkání tlačítek, pokuste se stlačit malý knoflík, který je umístěn v otvoru pod krytkou (můžete použít nějaký tenký předmět). Poté zkuste zařízení opětovně zapnout.

- Před samotným použitím zařízení nabijte a spárujte pomocí Bluetooth. Pro zachování správného operačního postupu se nejprve seznamte s pokyny manuálu.

Problémy s párováním zařízení:

Pokud reproduktor a mobilní telefon nejsou spárovány, zkuste kroky níže:

- Prověřte, zda je zařízení zapnuto a zda není blokováno napájení.
- Prověřte, zda reproduktor není právě spárován s jiným zařízením.
- Prověřte, zda máte na svém mobilním přístroji spuštěno Bluetooth.
- Prověřte, zda vzdálenost reproduktoru od telefonu není větší než 10 metrů, popřípadě, zda se v daném prostoru nenacházejí překážky nebo jiné rušivé elementy. Rušení může být způsobeno i blízkostí jiného elektronického zařízení.


CHARAKTERISTIKA VÝROBKU

- Umožňuje poslech hudby skrze Bluetooth
- Jemný silikonový povrch, příjemný na dotek
- Zařízení je vybaveno ochranou před vodou, prachem a účinnou ochranou proti nárazům
- Malé rozměry výrobku umožňují jeho snadné přenášení
- Disponuje funkcí hlasové výstrahy
- Výrobek má nerezovou zvukovou membránu
- Reproduktor podporuje tyto formáty: MP3, WMA, WAV
- Bezztrátová podpora formátu: Audio in Ape, Flac

DOBÍJENÍ ZAŘÍZENÍ

- Zasuňte USB kabel do svého PC, do klasického USB adaptéru nebo do dobíječky v automobilu.
- Druhý konec dobíjecího kabelu zasuňte do portu reproduktoru.
- Červené světélko signalizuje probíhající dobíjení.
- Zhasnutí červeného světélka značí plné dobíjení.
- Poté je možno zařízení odpojit z dobíječky. Výrobek je připraven k použití.
- Dobíjecí proces trvá cca 2 hodiny.


PŘEHRÁVÁNÍ HUDBY

- Stlačte toto tlačítko  a podržte ho po dobu tří vteřin. Tím zařízení zapnete.
- Poté zazní hláška: „The Bluetooth device is ready to pair.“ (Bluetooth zařízení je připraveno ke spárování). Modrá kontrolka bude pravidelně blikat.
- Zapněte Bluetooth na svém mobilním telefonu a najděte: „AS888“. Kliknutím spustíte párovací proces. Pokud bude nutné, zadejte tento PIN: 0000
- Poté zazní hlasové upozornění: „The Bluetooth device is connected successfully.“ (Bluetooth zařízení bylo úspěšně spárováno). Současně přestane blikat modrá kontrolka.
- Pokud se reproduktor nespáruje se žádným zařízením v časovém rozmezí 3-5 vteřin, vypne se indikační LED světélko automaticky a zařízení přejde do režimu spánku.

POZNÁMKA: Napojení některých mobilních telefonů na Bluetooth zařízení probíhá manuální cestou, aby bylo možno zakončit spárování. Pokud po zapojení zařízení nevydává žádný zvuk, když dochází

k přehrávání hudby, zkuste použít toto vstupní logo  na pravé straně párovaného zařízení (AS888). Vstupte a použijte audio-mediální volbu pro dokončení párovacího procesu.

PŘEPÍNÁNÍ REŽIMŮ

- Zmáčkněte toto tlačítko  dvakrát rychle za sebou a přepínejte tak mezi režimy v tomto sledu: TF – AUX – Bluetooth.
- Ve stejné chvíli zazní hlasové upozornění: „TF mode“ „AUX mode“ „The Bluetooth device is ready to pair.“ (Zařízení Bluetooth je připraveno ke spárování).

POZNÁMKA:

- Zařízení si samo umí zvolit správný režim. Pokud není přítomna TF (SD) karta nebo pokud není napojení skrze AUX kabel, nemůžete vstoupit do TF nebo AUX režimu.
- Vložte TF (SD) kartu a zařízení se automaticky přepne do daného režimu. Vložením AUX kabele se zařízení samo přepne do režimu AUX.

TECHNICKÉ PARAMETRY

Operační frekvence	80HZ – 20KHZ
Zvukový signál (hlučnost)	>80dB
Míra zkreslení zvuku	≤5%
Baterie	400mAh/ 3,7V
Čistá hmotnost	63 g
Rozměry výrobku	188x50x50 mm
Průměr reproduktoru	1,5“
Výkon	3W
Odpor	4Ω
Odpovídající frekvence	80HZ – 20KHZ
Kompatibilita	Bluetooth
Operační vzdálenost	≤10 m

ZÁRUČNÍ PODMÍNKY, REKLAMACE

Všeobecná ustanovení a vymezení pojmů

Tyto záruční podmínky a reklamační řád upravují podmínky a rozsah záruky poskytované prodávajícím na zboží dodávané kupujícím, jakož i postup při vyřizování reklamačních nároků uplatněných kupujícím na dodané zboží. Záruční podmínky a reklamační řád se řídí příslušnými ustanoveními zákona č. 40/1964 Sb., Občanský zákoník, zákona č. 513/1991 Sb., Obchodní zákoník, a zákona č. 634/1992 Sb., Zákon o ochraně spotřebitele, ve znění pozdějších předpisů, a to i ve věcech těmito záručními podmínkami a reklamačním řádem nezmiňovaných.

Prodávajícím je společnost SEVEN SPORT s.r.o. se sídlem Bořivojova 35/878, 13000 Praha, I.Č. 26847264, zapsaná v obchodním rejstříku, vedeném Krajským soudem v Praze oddíl C, vložka 116888.

Vzhledem k platné právní úpravě se rozlišuje kupující, který je spotřebitelem a kupující, který spotřebitelem není.

„Kupující spotřebitel“ nebo jen „spotřebitel“ je osoba, která při uzavírání a plnění smlouvy nejedná v rámci své obchodní nebo jiné podnikatelské činnosti.

„Kupující, který není „spotřebitel“, je podnikatel, který nakupuje výrobky či užívá služby za účelem svého podnikání s těmito výrobky nebo službami. Tento kupující se řídí rámcovou kupní smlouvou a obchodními podmínkami v rozsahu, které se ho týkají a obchodním zákoníkem.

Tyto záruční podmínky a reklamační řád jsou nedílnou součástí každé kupní smlouvy uzavřené mezi prodávajícím a kupujícím. Záruční podmínky a reklamační řád jsou platné a závazné, pokud v kupní smlouvě či v dodatku v této smlouvě či jiné písemné dohodě nebude stranami dohodnuto jinak.

Záruční podmínky

Záruční doba

Prodávající poskytuje kupujícímu záruku za jakost zboží v délce 24 měsíců, pokud ze záručního listu, faktury ke zboží, dodacího listu, příp. jiného dokladu ke zboží nevyplývá odlišná délka záruční doby poskytovaná prodávajícím. Zákonná délka záruky poskytovaná spotřebiteli není tímto dotčena.

Zárukou za jakost přejímá prodávající závazek, že dodané zboží bude po určitou dobu způsobilé pro použití k obvyklému, příp. smluvenému účelu a že si zachová obvyklé, příp. smluvené vlastnosti.

Záruční podmínky se nevztahují na závady vzniklé (pokud lze aplikovat na zakoupený produkt):

- zaviněním uživatele tj. poškození výrobku neodbornou repasí, nesprávnou montáží, nedostatečným zasunutím sedlové tyče do rámu, nedostatečným utáhnutím pedálů v klikách a klik ke středové ose
- nesprávnou údržbou
- mechanickým poškozením
- opotřebením dílů při běžném používání (např. gumové a plastové části, pohyblivé mechanismy, kloubové spoje, atd.)
- neodvratnou událostí, živelnou pohromou
- neodbornými zásahy
- nesprávným zacházením, či nevhodným umístěním, vlivem nízké nebo vysoké teploty, působením vody, neúměrným tlakem a nárazy, úmyslně pozměněným designem, tvarem nebo rozměry

Reklamační řád

Postup při reklamaci vady zboží

Kupující je povinen zboží, dodané prodávajícím prohlédnout co nejdříve po přechodu nebezpečí škody na zboží, resp. po jeho dodání. Prohlídku musí kupující provést tak, aby zjistil všechny vady, které je možné při přiměřené odborné prohlídce zjistit.

Při reklamaci zboží je kupující povinen na žádost prodávajícího prokázat nákup a oprávněnost reklamace fakturou nebo dodacím listem s uvedeným výrobním (sériovým) číslem, případně týmiž doklady bez sériového čísla. Neprokáže-li kupující oprávněnost reklamace těmito doklady, má prodávající právo reklamaci odmítnout.

Pokud kupující oznámí závadu, na kterou se nevztahuje záruka (např. nebyly splněny podmínky záruky, závada byla nahlášena omylem apod.), je prodávající oprávněn požadovat plnou úhradu nákladů, které vznikly v souvislosti s odstraňováním závady takto oznámené kupujícím. Kalkulace servisního zásahu bude v tomto případě vycházet z platného ceníku pracovních výkonů a nákladů na dopravu.

Pokud prodávající zjistí (testováním), že reklamovaný výrobek není vadný, považuje se reklamace za neoprávněnou. Prodávající si vyhrazuje právo požadovat úhradu nákladu, které vznikly v souvislosti s neoprávněnou reklamací.

V případě, že kupující reklamuje vady zboží, na které se vztahuje záruka podle platných záručních podmínek prodávajícího, provede prodávající odstranění vady formou opravy, případně výměny vadného dílu nebo zařízení za bezvadné. Prodávající je se souhlasem kupujícího oprávněn dodat výměnou za vadné zboží jiné zboží plně funkčně kompatibilní, ale minimálně stejných nebo lepších technických parametrů. Volba ohledně způsobu vyřízení reklamace dle tohoto odstavce náleží prodávajícímu.

Prodávající vyřídí reklamaci nejpozději do 30 dnů od doručení vadného zboží, pokud nebude dohodnuta lhůta delší. Za den vyřízení se považuje den, kdy bylo opravené nebo vyměněné zboží předáno kupujícímu. Není-li prodávající s ohledem na charakter vady schopen vyřídít reklamaci v uvedené lhůtě, dohodne s kupujícím náhradní řešení. Pokud k takové dohodě nedojde, je prodávající povinen poskytnout kupujícímu finanční náhradu formou dobropisu.



SEVEN SPORT s.r.o.

Sídlo: Bořivojova 35/878, 130 00, Praha 3, ČR
Centrála: Dělnická 957, 749 01 Vítkov
Reklamace a servis: Čermenská 486, 749 01 Vítkov

IČO: 26847264
DIČ: CZ26847264
Telefon: +420 556 300 970
Mail: eshop@insportline.cz
reklamace@insportline.cz
servis@insportline.cz
Web: www.insportline.cz

SK

inSPORTline s.r.o.

Centrála, reklamácie, servis: Električná 6471, 911 01 Trenčín, SK

IČO: 36311723
DIČ: SK2020177082
Telefón: +421(0)326 526 701
Mail: objednavky@insportline.sk
reklamacie@insportline.sk
servis@insportline.sk
Web: www.insportline.sk

Datum prodeje:

Razítko a podpis prodejce: